

Какое выбрать автокресло?



Места установки автокресла



- самое безопасное место для установки детского автокресла
- иные рекомендуемые места для установки детского автокресла
- возможное место установки спереди при отсутствии или выключенной подвиге безопасности

ЗАКОН ГЛАСИТ :

П.22.9. ПДД РФ

«Перевозка детей в возрасте от 7 до 11 лет (включительно) в легковом автомобиле и кабине грузового автомобиля, конструкцией которых предусмотрены ремни безопасности либо ремни безопасности и детская удерживающая система ISOFIX, должна осуществляться с использованием детских удерживающих систем (устройств), соответствующих весу и росту ребенка, или с использованием ремней безопасности, а на переднем сиденье легкового автомобиля - только с использованием детских удерживающих систем (устройств), соответствующих весу и росту ребенка.»

Установка в легковом автомобиле и кабине грузового автомобиля детских удерживающих систем (устройств) и размещение в них детей должны осуществляться в соответствии с руководством по эксплуатации указанных систем (устройств).»

АВТОКРЕСЛО - ДЕТЯМ!

ЭВОЛЮЦИЯ ДЕТСКОЙ БЕЗОПАСНОСТИ



БЕЗДТП РФ



Безопасная перевозка детей в автомобиле

ВЫБИРАЙТЕ АВТОКРЕСЛО С УЧЁТОМ ВЕСА И ВОЗРАСТА РЕБЁНКА

КЛАССИФИКАЦИЯ ДЕТСКИХ УДЕРЖИВАЮЩИХ УСТРОЙСТВ (ДУУ)

<p>Группа 0+</p> <p>9-13 кг от рождения до 1 года</p>	<p>Группа 1</p> <p>9-18 кг от 9 месяцев до 4 лет</p>
<p>Группа 1, 2, 3</p> <p>9-36 кг от 1 года до 12 лет</p>	<p>Группа 2</p> <p>15-25 кг от 4 до 6 лет</p>
<p>Группа 2, 3</p> <p>15-36 кг от 4 до 12 лет</p>	<p>Группа 3</p> <p>22-36 кг от 7 до 12 лет</p>

▲ Главный недостаток бустера — отсутствие боковой защиты. В случае ДТП тяжесть удара возрастает во многократно раз.

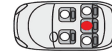
УСТАНАВЛИВАЙТЕ АВТОКРЕСЛО ПРАВИЛЬНО



- ✓ Выбирайте детское удерживающее устройство, обладающее сертификатом ECE R44/04.
- ✓ Обращайте внимание на качество изготовления ДУУ. Ремни устройства должны иметь мягкую защиту.
- ✓ Внимательно изучите инструкцию по установке ДУУ в автомобиль.
- ✓ Существует два способа установки автокресел в автомобиль — при помощи штатного ремня безопасности и при помощи специальных креплений (Isofix, Latch).
- ✓ Если ваш автомобиль оснащён системами Isofix или Latch, отдавайте предпочтение автокреслам, также оборудованным такими системами. Крепление системами Isofix или Latch надёжнее, чем ремнём безопасности.
- ✓ Если ваш автомобиль оснащён передней пассажирской подушкой безопасности, устанавливать автокресло на переднем сиденье можно только после отключения подушки безопасности.

НАИБОЛЕЕ БЕЗОПАСНОЕ МЕСТО ДЛЯ УСТАНОВКИ АВТОКРЕСЛА В АВТОМОБИЛЕ

Самое безопасное место для установки автокресла — посередине заднего сиденья.



ОБЕСПЕЧЬТЕ РЕБЁНКУ КОМФОРТ

- ✓ Выбирайте удобную одежду, в которой не будет жарко или холодно.
- ✓ Закрепляйте ремни плотно и надёжно, но так, чтобы они не доставляли ребёнку дискомфорта.
- ✓ Обеспечьте ребёнка от прищипывания, которое может травмировать его во время движения.



П. 22.9 ПДД РФ

Перевозка детей до 12-летнего возраста в транспортных средствах, оборудованных ремнями безопасности, должна осуществляться с использованием детских удерживающих устройств, соответствующих весу и росту ребёнка, или иных средств, позволяющих пристёгнуть ребёнка с помощью ремней безопасности, предусмотренных конструкцией транспортного средства, а на переднем сиденье легкового автомобиля — только с использованием детских удерживающих устройств.

Запрещается перевозить детей до 12-летнего возраста на заднем сиденье мотоцикла.

ПРАВИЛА

Дорожного движения Российской Федерации

КОДЕКС РФ

Статья 12.23 часть 3 КоАП РФ

- Нарушение требований к перевозке детей, установленных Правилами дорожного движения, — влечёт наложение административного штрафа
- ✓ на водителя в размере трёх тысяч рублей;
- ✓ на должностных лиц — двадцать пять тысяч рублей;
- ✓ на юридических лиц — сто тысяч рублей.

ИСПОЛЬЗОВАНИЕ ДЕТСКОГО УДЕРЖИВАЮЩЕГО УСТРОЙСТВА — САМЫЙ ПРОСТОЙ СПОСОБ СДЕЛАТЬ ПОЕЗДКУ ВАШЕГО РЕБЁНКА В АВТОМОБИЛЕ КОМФОРТНОЙ И БЕЗОПАСНОЙ

БЕЗДТП РФ В подготовке плаката использованы разработки Экспертного центра «Движение без опасности»



Родителям-водителям

7 правил безопасной поездки с ребёнком в автомобиле

Воздержитесь от обгона без крайней необходимости



Если вы утомлены или ребёнок чувствует себя уставшим — откажитесь от поездки.

Если вы находитесь в дороге, остановитесь в безопасном месте для отдыха.

Безопасность вашего ребёнка — в ваших руках!

Пристегните ребёнка в автокресле и пристегнитесь сами ремнём безопасности. Станьте примером для вашего ребёнка



Своевременно подавайте сигналы перед маневрированием



Избегайте резких разгонов и торможений



Выбирайте скоростной режим исходя из ограничений с учетом дорожных условий (снег, гололёд, мокрая дорога)



Содержите автомобиль в исправном состоянии



Выезжайте заранее, чтобы не спешить

ДЕТСКОЕ АВТОКРЕСЛО! КАК ВЫБРАТЬ ПРАВИЛЬНО?

Что сказано в Правилах дорожного движения?

1. До 7 лет ребёнка перевозить только в автокресле.
2. После 7 лет способ перевозки зависит от роста и веса ребенка (до 150 см необходимо использовать автокресло).
3. На переднем сидении до 12 лет перевозить можно только в автокресле.

Детское автокресло на 70 % снижает риск негативных последствий*



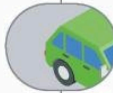
Как выбрать и правильно использовать детское автокресло? Выбирайте автокресло, которое соответствует весу вашего ребенка.



0-13 кг



против хода движения



на заднем сидении
автомобиля



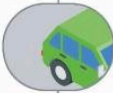
ребенок закрепляется
трехточечным ремнем,
проходящим через плечи
ребенка и между ног



9-18 кг



как против, так и по ходу
движения, в зависимости
от возраста ребенка
(до 1 года — только против хода)



безопаснее
на заднем сидении



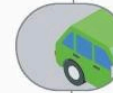
ребенок закрепляется ремнями,
которые должны проходить
через плечи и бедра



9-36 кг



по ходу движения



безопаснее
на заднем сидении



ребенок закрепляется ремнем
безопасности — штатная лента
должна проходить через
направляющие на подголовнике
и на нижней части автокресла

ADAC Обратите внимание на качество автокресла и его составляющих.
Способность автокресла защитить ребенка проверяется в краш-тестах ADAC.

Проявите гражданскую позицию, поддержите «Стратегию Ноль» в России.
Поделитесь с друзьями и близкими той информацией, которая показалась вам важной.
Сделайте фотографию и разместите в [VK](#) [Instagram](#) [Facebook](#) **#СТРАТЕГИЯНОЛЬ** и **#РОССИЯБЕЗДТП**



ПОДРОБНОСТИ
НА САЙТЕ

БЕЗДТП РФ